


LAS GANADERIAS A TRAVÉS DE LOS NUMEROS

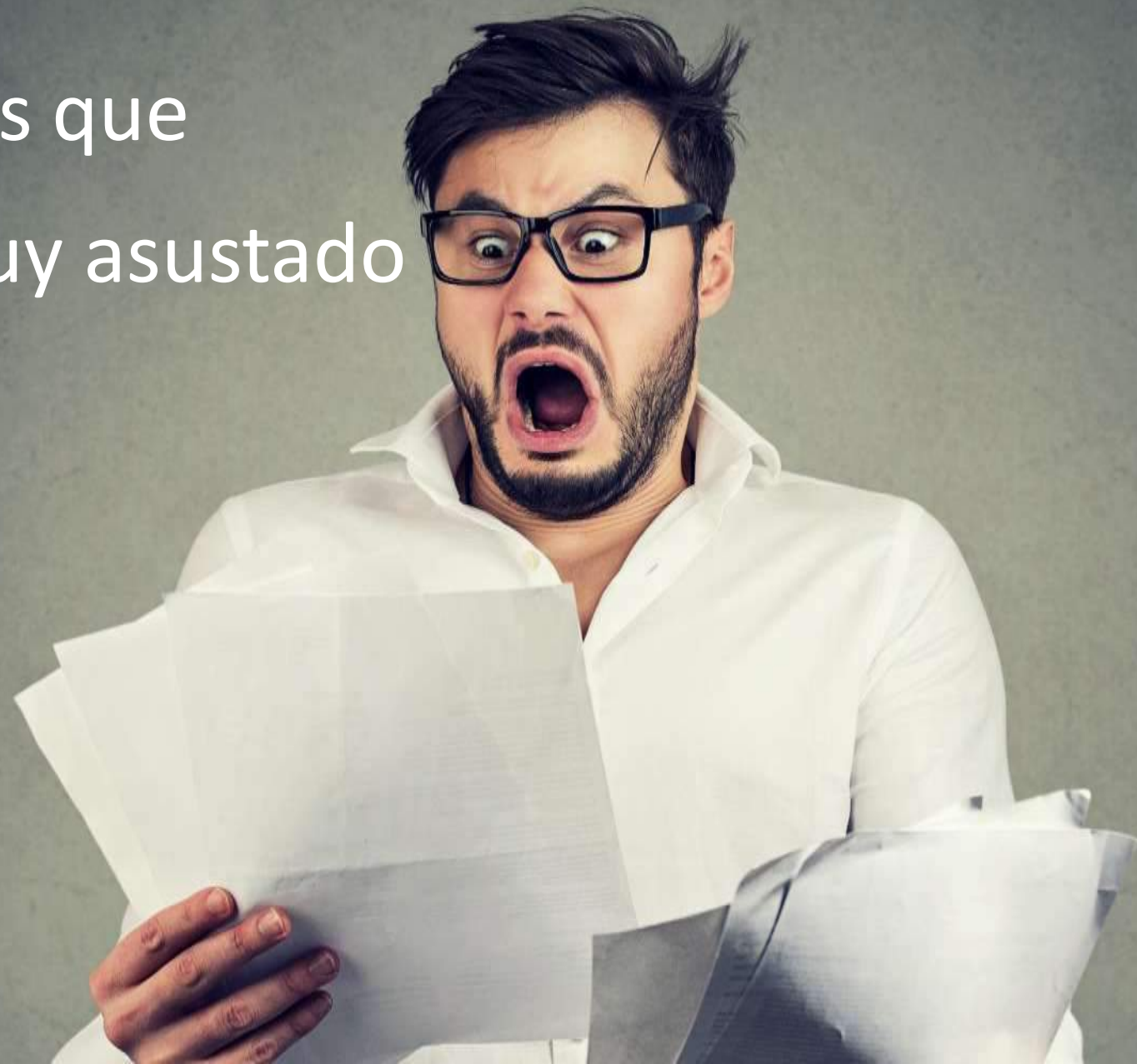


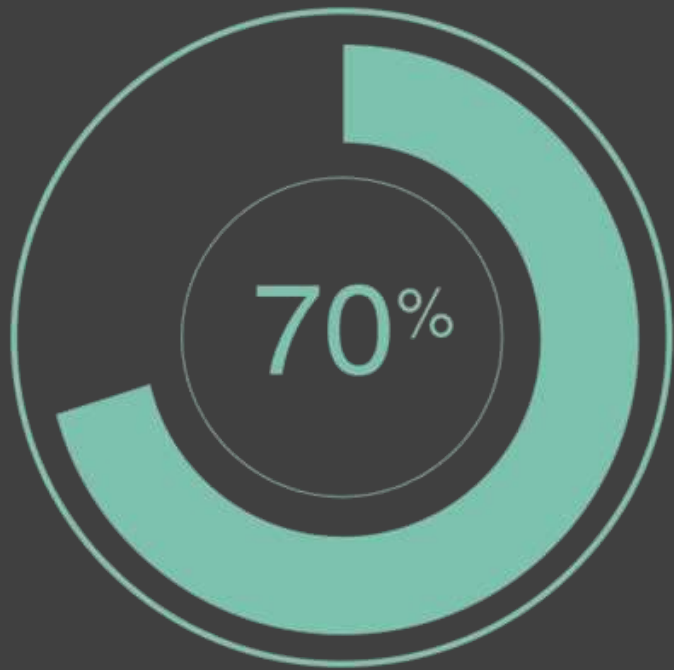
¿Cuáles son los factores que influyen en la rentabilidad de las ganaderías?





Las **3** cosas que
nosotros muy asustado





Ganan menos de
\$51,28/ha/año





\$7,2_{/ha/año}



TIR_{de}
0,11%_{a.m}



36%



22%



32%



35%



36%




2013/2014

2014/2015

2015/2016

2016/2017


2017/2018



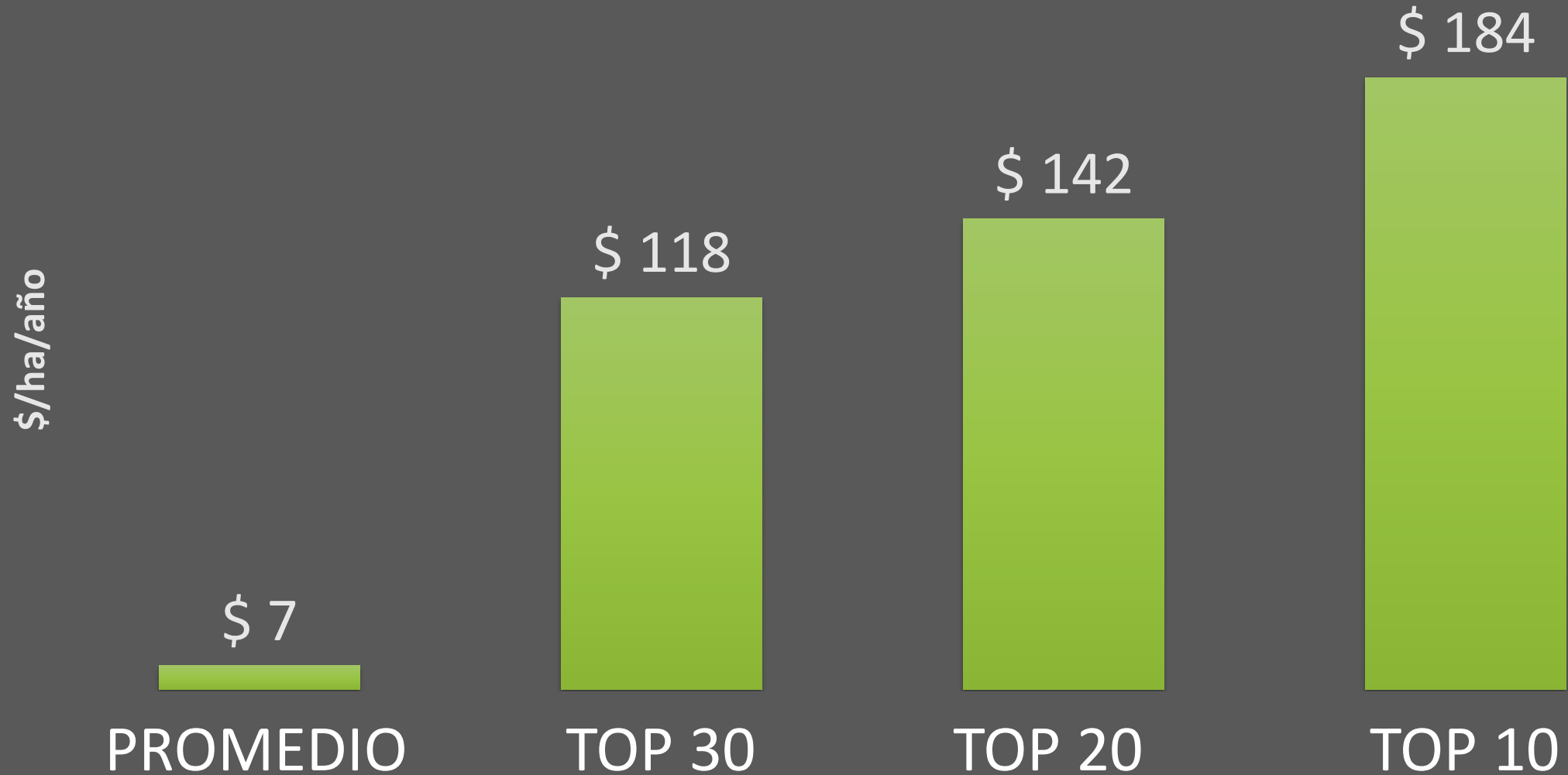
A string of several incandescent light bulbs hangs from the top of the frame against a solid blue background. The bulbs are arranged in a vertical line, with some slightly offset. One bulb in the lower-middle part of the string is brightly lit, casting a warm glow. The other bulbs are unlit and appear as soft, out-of-focus shapes. The text is positioned to the right of the bulbs.

... TUVIMOS UNA
EXCELENTE NOTICIA

Las ganaderías un 30%
más rentables ganó 16
veces más que el
promedio



RESULTADO DE LA OPERACIÓN GANADERA





LO QUE **NO** FUE UN
FACTOR DETERMINANTE
PARA EL RESULTADO




"Quien gana el dinero no es la ganadería y sí el ganadero"



PERO COMO ÉL HAN
LOGRADO ESTOS
RESULTADOS?



PASIÓN POR EL BENEFICIO



Los clavos de la Unión Soviética





Y DEJE QUE LAS
METRICAS

VALOR PROMEDIO DE VENTA (\$/@ BUEY GORDO)

30% MÁS GRANDES


\$ 38

PROMEDIO

\$ 35

30% MÁS RENTABLE

\$ 35



DESEMBOLSO/CABEZA/MES (\$/CAB/MES)

30% MÁS GRANDES


\$ 7,42

PROMEDIO

\$ 14,74

30% MÁS RENTABLE

\$ 12,51



CARGA ANIMAL GENERAL (UA/HA)

30% MÁS GRANDES


2,1

PROMEDIO

1,3

30% MÁS RENTABLE

1,5



GANANCIA MEDIA DIARIA GENERAL (KG/DIA)

30% MÁS GRANDES


0,601

PROMEDIO

0,403

30% MÁS RENTABLE

0,481



PRODUCCIÓN DE @ POR HECTÁREA (@/HA/AÑO)

30% MÁS GRANDES

20,8

PROMEDIO

10,0

30% MÁS RENTABLE

14,0



LAS ECUACIONES QUE
APARECIERON EN EL
TOP 30% RENTABLE



CREA



COSTE FIJO \$ 4,17

LOS PASTOS DE DESEMBOLSO +
ENTRADAS GREY \$ 3,01

FERTILIDAD 83,9 %

TASA DE DESTETE 76,1 %

KG DESTETADOS POR
VACA EXPUESTA 158 KG

MORTALIDAD GENERAL 1,8 %

PRODUCCIÓN DE @ GLOBAL 6 @

01



02



03



DESEMBOLSO (\$/CAB/MES)

\$ 7,49

GMD (KG/DIA)

0,322

CARGA ANIMAL (UA/HA)

1,1

El margen en la venta **35,1%**

RECREA ENGORDA



COSTE FIJO \$ 4,71

LOS PASTOS DE DESEMBOLSO +
NUTRICIÓN \$ 7,48

El margen en la venta **44%**

01



PRODUCCIÓN PASTO DE @ 12,3 @

PRODUCCIÓN GLOBAL @ 15,7 @

GANANCIA MEDIA DIARIA 1,052 KG/DIA

02



GMD (KG/DIA)

0,55

CARGA ANIMAL (UA/HA)

1,5

03



DESEMBOLSO (\$/CAB/MES)

\$ 13,3

TOP SECRET



LOS 7 SECRETOS DE LAS EXPLOTACIONES MÁS RENTABLES

1

2

3

4

5

6

7

PRODUCIR MÁS DE LA
MEDIA, PERO NO LA
MÁXIMA

1

2

3

4

5

6

7

GMD GLOBAL (KG/DIA)

PREJUICIO

0,240 Kg

PROMEDIO

0,283 Kg

RENTABLE

0,322 Kg

MAS GRANDES

0,529 Kg

CREA

0,337 Kg

0,372 Kg

0,415 Kg

0,564 Kg

CICLO COMPLETO

0,440 Kg

0,491 Kg

0,550 Kg

0,618 Kg

RECREA/ENGORDA

1

2

3


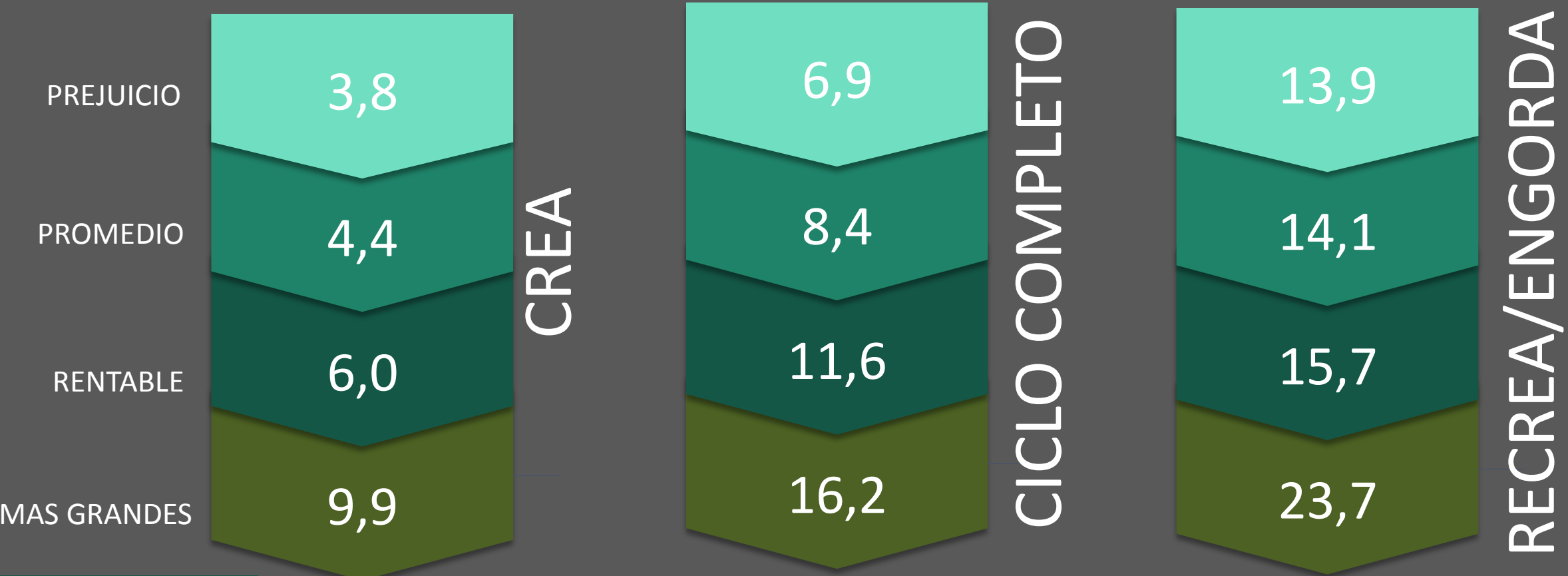
4

5

6

7

PRODUCCIÓN DE @ POR HA/AÑO



GASTAR BIEN

1

2

3

4

5

6

7

GASTAR BIEN



1

2

3

4

5

6

7

GASTAR BIEN

\$ 6,10
PROMEDIO

COSTE
FIJO

TOP RENTABLE
\$ 4,79

1

2

3


4

5

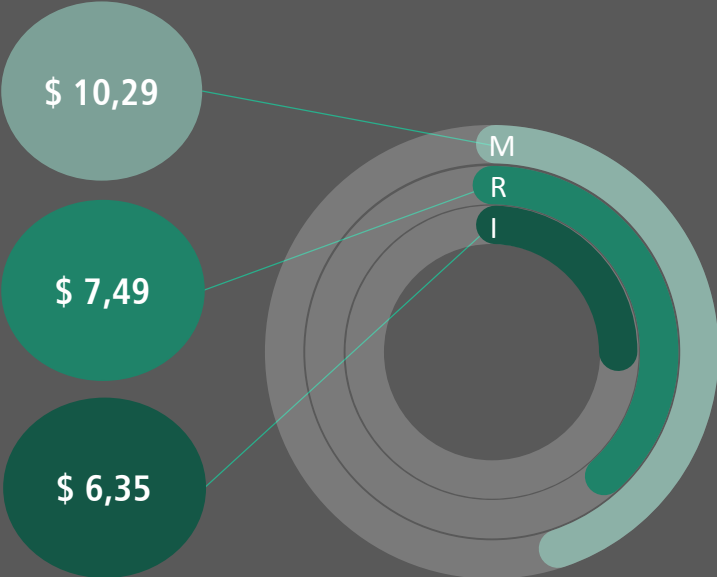
6

7

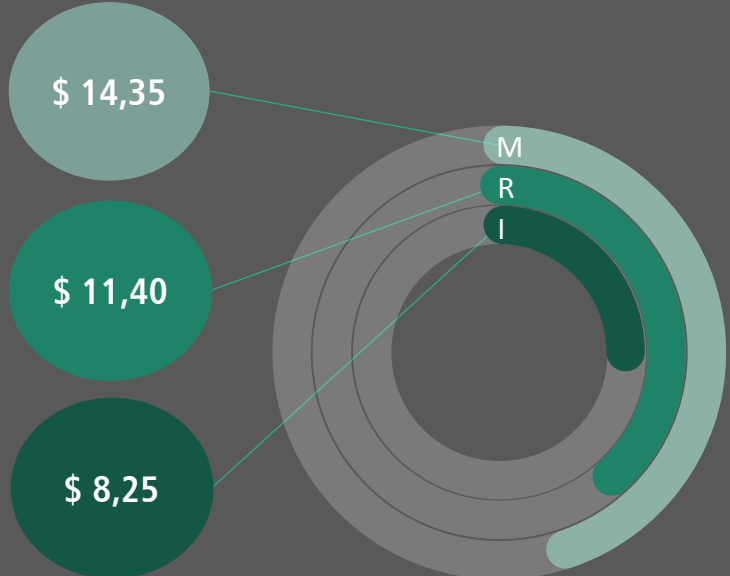
GASTAR MENOS



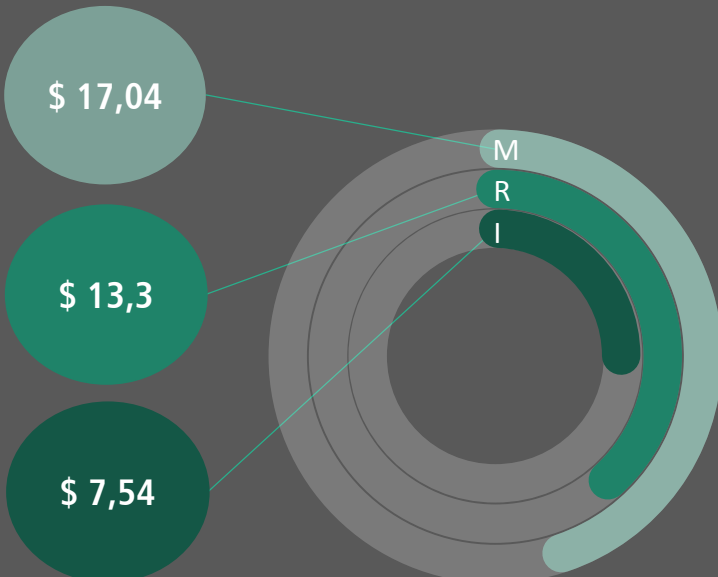
LOS DESEMBOLSOS POR CABEZA POR MES (\$/CAB/MES)




CREA



CICLO COMPLETO



RECREA - ENGORDA



EQUIPO EFICIENTE

1

2

3

4

5

6

7

RELACIÓN CABEZAS POR HOMBRE CAMPO

→ PROMEDIO

683

→ TOP R.

721

→ MAS GRANDES

1177

1

2

3

4

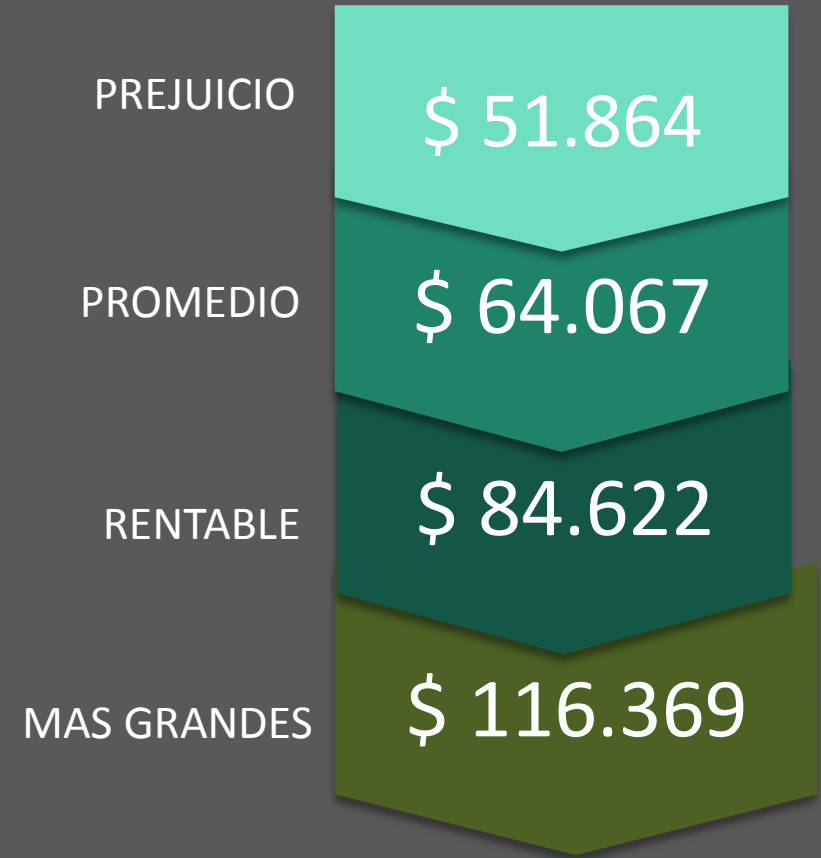
5

6

7

LA UTILIZACIÓN EFICAZ DE LA MANO DE OBRA

FATURACIÓN/ FUNCIONARIOS



1

2

3

4

5

6

7

REPRODUCCIÓN DERECHO

1

2


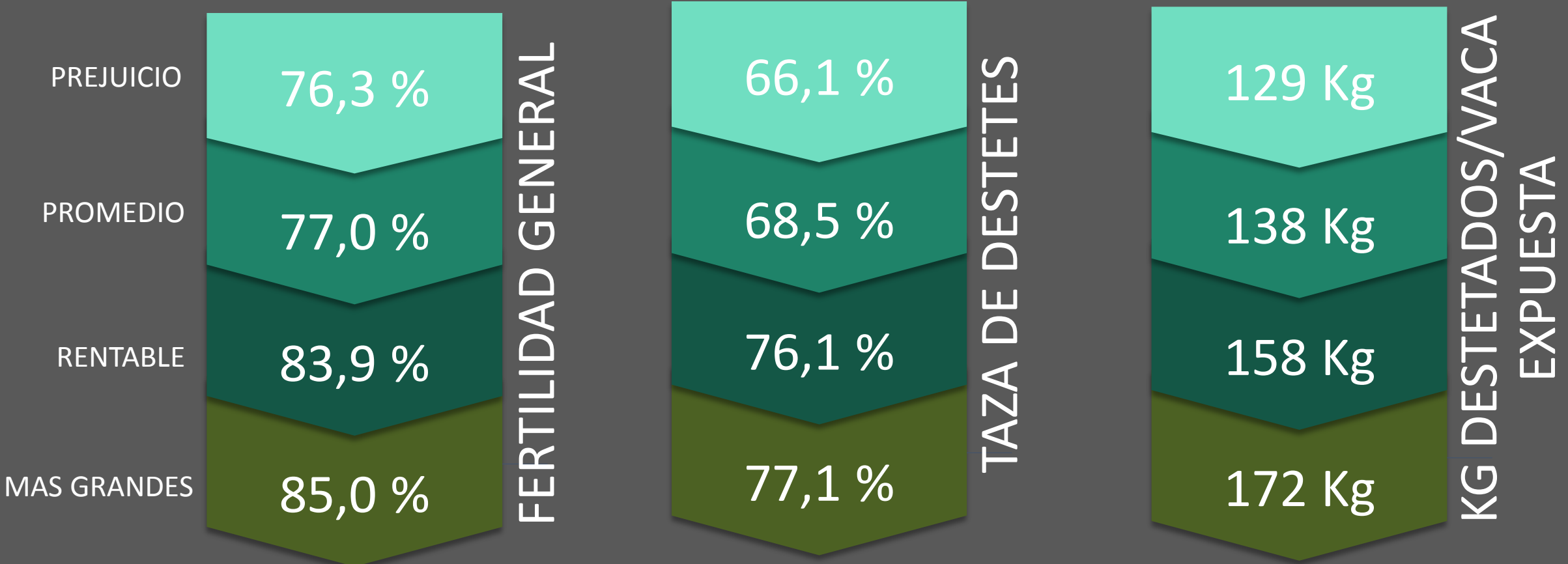
3

4


5

6

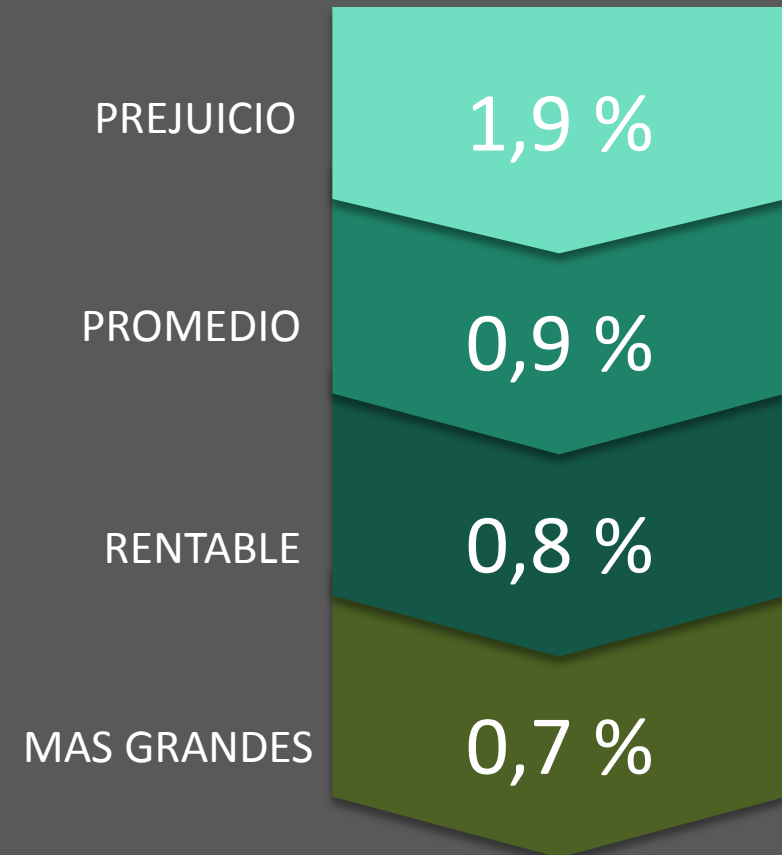
7



LA MORTALIDAD BAJO CONTROL



MORTALIDAD GENERAL



RESPETAR SIEMPRE LOS 3 NÚMEROS MÁGICOS

1

2

3

4

5

6

7


FACTURAR 8 VECES
EL VALOR DE LA HOJA



Crea: 6 a 8

Ciclo completo: 7 a 9

Recrea/Engorda: 8 arriba



MANTENER EL MARGEN
DE BENEFICIOS EN LA
VENTA SUPERIOR AL

30%

Cada \$ 0,26 gastados
por cabeza generar al

menos 10g de
GANANCIA POR DÍA



1

2

3


4

5

6

7

LOS COMPORTAMIENTOS QUE HAN SOSTENIDO ÉXITO



EFICIENCIA EN LA
RECOPIACIÓN
DE LA PASTURA



ACTITUD ENCIMA
DE LOS NÚMEROS



DUEÑO LÍDER



SIMPLE Y BIEN
HECHO



AGRICULTURA Y
DIVERSIFICACIÓN




EQUIPO
FUNCIONANDO
BIEN



CAJA FUERTE

PASIÓN
POR EL
BENEFICIO

"LAS GANADERIAS
SON TAN
LUCRATIVOS COMO
RESOLVER"



¡GRACIAS!

Conferencia disponible en:

www.inttegra.com



antonio_chaker_
universidadeinttegra
instituto_inttegra



facebook.com/inttegragestao

Si se desarrollan a través de los:

www.universidadeinttegra.com

44 3354-5552